


# Statistische Daten 2018

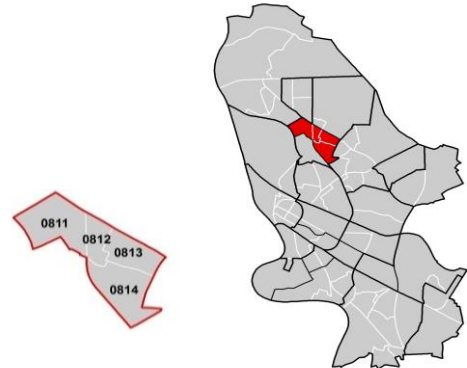
## Waldhof

Datenstand: 31.12.2017



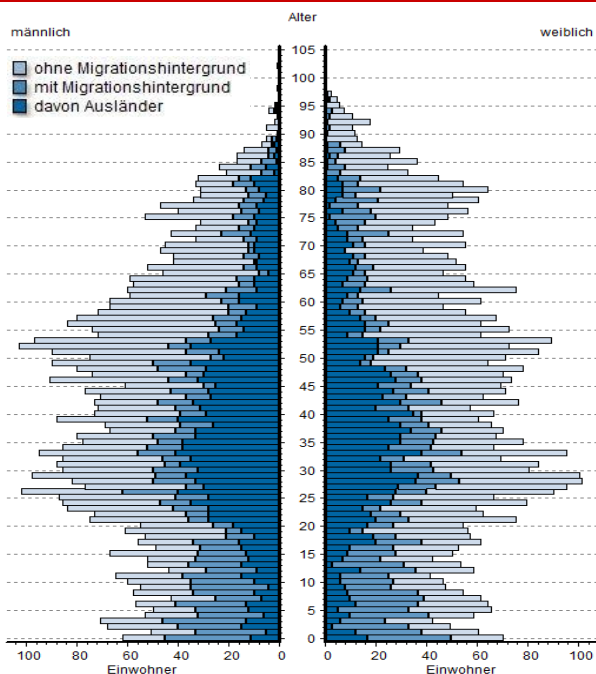
### Lage und Fläche

Stadtbezirk	08	Waldhof
<b>Stadtteil</b>	<b>081</b>	<b>Waldhof</b>
Statistische Bezirke	0811	Waldhof-West
	0812	Waldhof-Mitte
	0813	Speckweggebiet
	0814	Speckweggebiet westl.d.Hess.Str.
Stadtteil	082	Gartenstadt
Statistische Bezirke	0821	Gartenstadt
	0822	Gartenstadt-West
Stadtteil	083	Luzenberg
Statistische Bezirke	0830	Luzenberg



**Fläche in km<sup>2</sup>** **2,64** **Einwohner je km<sup>2</sup>** **4.283**

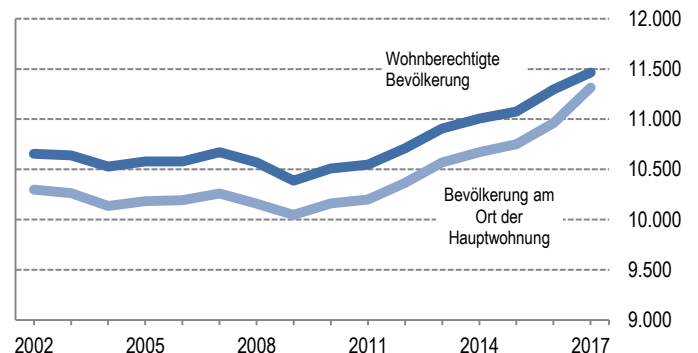
### Bevölkerungsstruktur



Wohnberechtigte Bevölkerung		11.465
<b>Bevölkerung am Ort der Hauptwohnung</b>		<b>11.315</b>
männlich	50,0%	5.663
weiblich	50,0%	5.652
ledig	44,6%	5.042
verheiratet/verpartnert	40,0%	4.527
geschieden	8,6%	977
verwitwet	6,8%	769
römisch-katholisch	26,0%	2.942
evangelisch	20,5%	2.323
sonstige	2,7%	310
keine Angabe	50,7%	5.740
ohne Migrationshintergrund	52,8%	5.979
mit Migrationshintergrund	47,2%	5.336
darunter: Ausländer		3.099

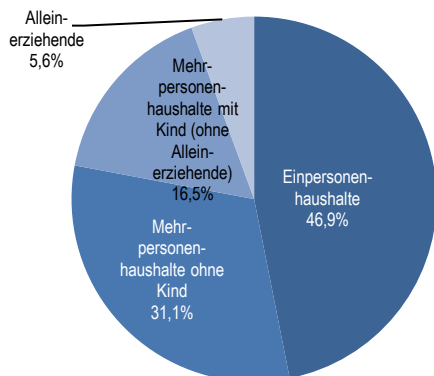
**Altersdurchschnitt in Jahren** **41,3**

Geburten	147
Sterbefälle	151
Saldo	-4
Zuzüge	1.623
Fortzüge	1.266
Saldo	+357

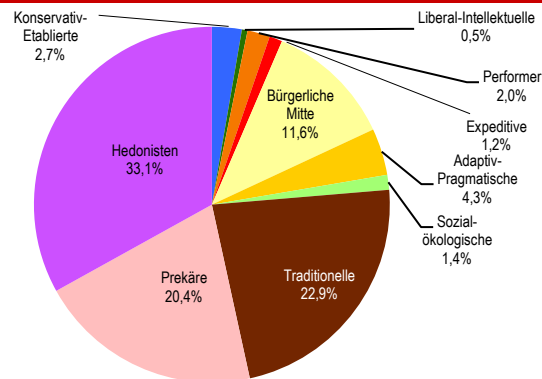


**Bevölkerungsprognose von 2015 bis 2036 in %\*** **+13,1**

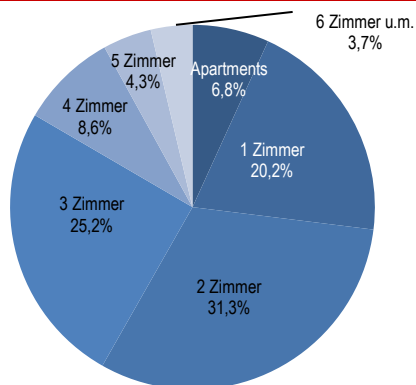
## Privathaushalte



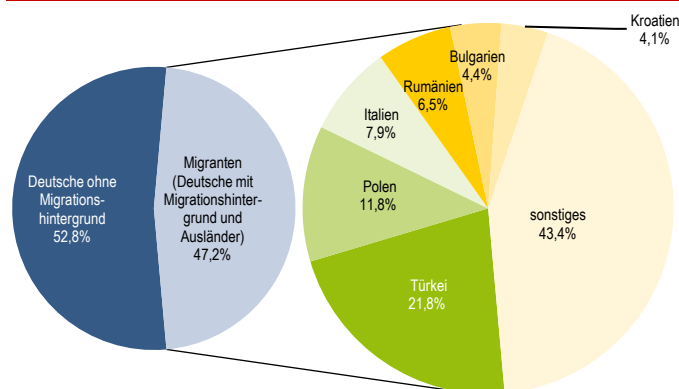
## Sinus-Milieus



## Wohnungen



## Ethnische Zusammensetzung – Bezugsland



## Arbeitsmarkt

Sozialversicherungspflichtig Beschäftigte	4.399
Beschäftigungsquote	58,5%
Arbeitslose	414
Arbeitslosenquotient*	5,5%

## Kaufkraft

Durchschnittliche Kaufkraft pro Person in €	18.933
Kaufkraftindex pro Person	87
Durchschnittliche Kaufkraft pro Haushalt in €	36.496
Kaufkraftindex pro Haushalt	97

## Kraftfahrzeuge

Zugelassene Privat-Pkw	4.192
Privat-Pkw je 1.000 Haushalte	761

## Impressum

**STADTMANNHEIM**<sup>2</sup>

Kommunale Statistikstelle

Postfach 101832, 68018 Mannheim

Tel. 0621 293-7492

Fax 0621 293-7750

E-Mail: [statistikstelle@mannheim.de](mailto:statistikstelle@mannheim.de)

[www.mannheim.de/statistik](http://www.mannheim.de/statistik)

Mannheim, August 2018

\*) Anmerkung: Ohne in Erstaufnahmeeinrichtungen in Mannheim gemeldete Flüchtlinge.